

EMPRUNTER ET LIRE DES LIVRES AVEC LA NUMOTHÈQUE GRENOBLE-ALPES

Liseuse Vivlio Touch

LES CONDITIONS DE PRÊT SUR LA NUMOTHÈQUE GRENOBLE-ALPES



Réserver

Prêt de 10 livres
simultanément

Pour 29 jours

Réservation des titres qui
sont indisponibles

*Prolongation des prêts
impossible*

LE PRÊT DE LIVRES NUMÉRIQUES EN BIBLIOTHÈQUE

Comment ça fonctionne ?

- Le prêt numérique en bibliothèque (**PNB**) est un **dispositif national**.



- Les modalités de prêt numérique sont gérées par des **verrous numériques** (ou DRM, pour Digital Rights Management)



- **2 verrous existent** :
 - ACS (Adobe Content Server)
 - LCP (Licensed Content Protection)



- Ces verrous sont intégrés aux livres pour **contrôler les paramètres de prêt** (durée de la licence, nb de prêt par livre, nb de prêt simultanés...). Les **éditeurs** fixent ces modalités.



EMPRUNTER ET LIRE SUR LISEUSE AVEC VERROU NUMÉRIQUE LCP

Liseuse Vivlio Touch

Lors de la première utilisation du logiciel Thorium Reader

01

Télécharger le logiciel Thorium Reader ([info et liens](#))

Version pour Windows 11

Version pour Windows antérieurs

Version pour MacOS

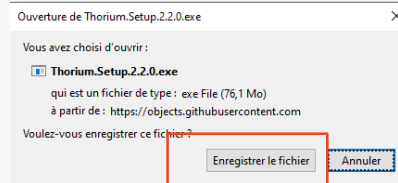
Version pour Linux (.ApplImage)

Version pour Linux (.deb) version

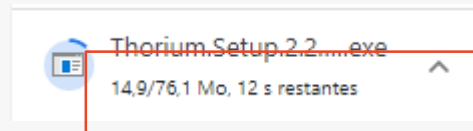
02

Selon le navigateur utilisé, la marche à suivre diffère légèrement

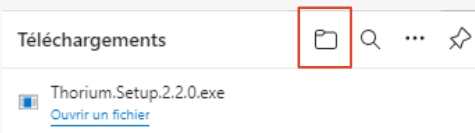
Firefox



Chrome

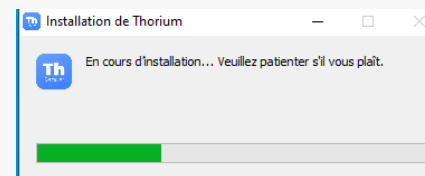
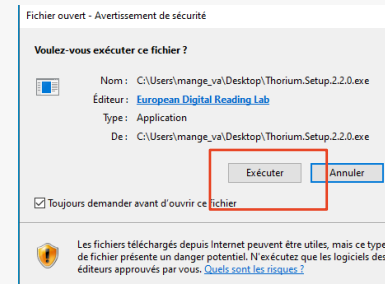


Edge



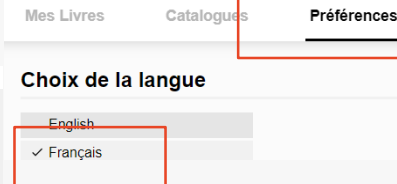
03

Exécuter le programme



04

Par défaut, le logiciel est en anglais. Changer la langue en allant dans le menu Préférences



EMPRUNTER ET LIRE SUR LISEUSE AVEC VERROU NUMÉRIQUE LCP

Liseuse Vivlio Touch

Se connecter à la numothèque et accéder à Bibook

05

Se connecter à son compte
numothèque depuis un navigateur

Rechercher



MON COMPTE

06



Bienvenue sur la numothèque Grenoble-Alpes

Me connecter

Mon numéro de carte de bibliothèque :

Saisir le n° de carte de
bibliothèque associé au
compte numothèque

Mot de passe :

ME CONNECTER

07

Bonjour

x Se déconnecter

08

MENU



09

PLATEFORMES

- > Autoformation - ToutApprendre
- > Cinéma - CinéVOD
- > Cinéma documentaire - Tënk
- > Livre et livre audio - Bibook

10

Bibook



Des livres numériques et des livres audio numériques en prêt

Sur la numothèque, vous pouvez emprunter 10 livres en simultané pour 29 jours et réserver 5 livres. La prolongation des prêts est impossible. Le retour de vos documents se fait automatiquement au bout de 29 jours. Vous pouvez les restituer avant cette date depuis votre compte Bibook

Nos guides pour emprunter et lire des livres numériques avec la numothèque Grenoble-Alpes

[Accès à tous les guides] [depuis cette page.](#)

[Accès rapide] pour consulter la liste des titres de livres permettant de débloquer le transfert d'un livre emprunté sur Bibook, depuis un ordinateur vers une liseuse Kobo, [consulter cette page.](#)

[En savoir plus...](#)

ACCÈS DIRECT

EMPRUNTER ET LIRE SUR LISEUSE AVEC VERROU NUMÉRIQUE LCP

Liseuse Vivlio Touch

Rechercher un livre sur Bibook

11

Une fois connecté à Bibook, rechercher un titre dans le catalogue

The screenshot shows the Bibook website header with the logo and navigation menu. A search bar is highlighted with a red box, containing the placeholder text "Titre, description, ISBN, auteur, narrateur, éditeur" and a search icon. Below the search bar are the links "Options de recherche (?)" and "Recherche avancée". The navigation menu includes "Accueil", "Catalogue", "Sélections", "Avis des bibliothécaires", and "Aide".

12



The book details for 'La Coloc' by Manu CAUSSE are shown. It is a digital book (EPUB) with a size of 2.36 Mo. The 'Emprunter' button is highlighted with a red box. The description reads: "Une dose de Friends, une pincée de Shakespeare et un chat maléfique pour présenter le tout JULIA, l'instable, diplômée de devoir cohabiter avec son frère BAPTISTE, le magicien dont les tablettes de chocolat ont tapé dans l'œil de POMME, l'apprentie".

The EPUB file information shows the format (EPUB), size (2.36 Mo), and availability (disponible). The 'Emprunter' button is highlighted with a red box.

13



La Coloc'

Confirmer le prêt EPUB Annuler

La durée de la période de prêt est de 29 jours.

Un courriel vous sera envoyé à valerieanne.mange@gmail.com.

Pourquoi m'envoyer un courriel?

Ce courriel contiendra un lien vers votre compte lecteur, où vous retrouvez les différentes options de lecture disponibles. Ce lien peut être utile, par exemple, si vous avez emprunté une publication à partir d'un ordinateur, mais que vous désirez y accéder sur un autre type de support.

EMPRUNTER ET LIRE SUR LISEUSE AVEC VERROU NUMÉRIQUE LCP

Liseuse Vivlio Touch

Télécharger un livre

14

Une fois le prêt réalisé, le livre peut être téléchargé sur l'ordinateur



La Coloc'

Votre prêt expirera le 11 janvier 2024 à 11:07.

Vous souhaitez lire avec Aldiko Next?

Lancez simplement l'application pour retrouver votre prêt et le télécharger. Si vous n'avez pas encore installé notre application mobile, téléchargez-la et profitez-en dès maintenant.



Vous lisez autrement?

[Lire hors ligne sur ordinateur >](#)

[Lire sur une liseuse](#)

Liseuse Vivlio/PocketBook, Tolino ou Bookeen DIVA

Lorsque vous ouvrirez ce livre numérique pour la première fois sur votre liseuse, assurez-vous qu'elle est connectée à Internet; vous devrez fournir, comme mot de passe, la réponse à la question secrète suivante:

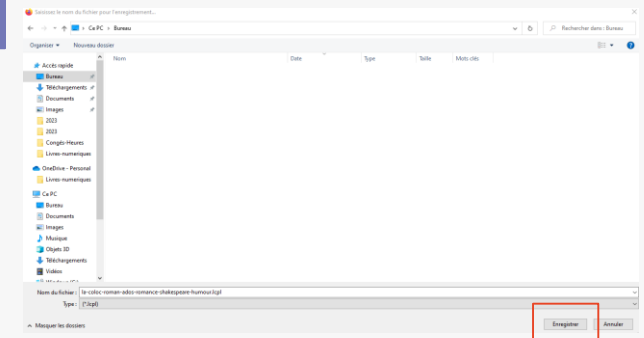
Question secrète:
Réponse:

Quel est votre nom d'utilisateur ?
0100003816896

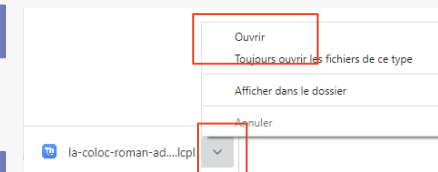
15

Ouvrir le fichier : selon le navigateur utilisé, la marche à suivre diffère légèrement

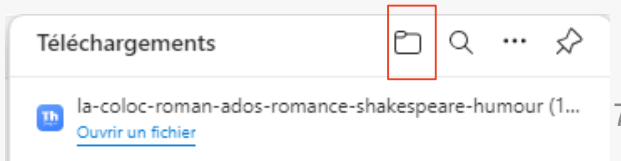
Firefox



Chrome



Edge



EMPRUNTER ET LIRE SUR LISEUSE AVEC VERROU NUMÉRIQUE LCP

Liseuse Vivlio Touch

Ouvrir et transférer un livre sur sa liseuse

16

Le livre s'ouvre dans Thorium Reader




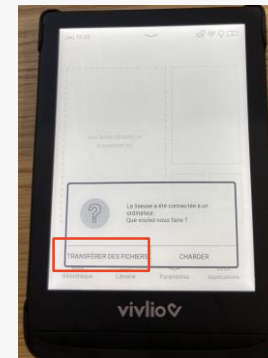
17

Un mot de passe peut vous être demandé à l'ouverture du livre. La réponse est votre n° d'utilisateur numothèque



18

Brancher la liseuse sur son ordinateur



EMPRUNTER ET LIRE SUR LISEUSE AVEC VERROU NUMÉRIQUE LCP

Liseuse Vivlio Touch

Transférer un livre sur sa liseuse

19

Transférer le livre sur sa liseuse

Reprendre la lecture



La Coloc
Manu Causse

Fiche livre

Supprimer

Exporter

V2.2.0

20

Choisir la liseuse dans l'explorateur

Reprendre la lecture



La Coloc
Manu Causse

Thorium - Mes Livres

Mes Livres

Sélectionner un dossier

Ce PC > Vivlio (D:)

Rechercher dans : Vivlio (D:)

Nom	Modifié le	Type	Taille
applications	30/11/2022 07:22	Dossier de fichiers	
Downloads	14/12/2023 14:32	Dossier de fichiers	
Photo	14/04/2023 14:51	Dossier de fichiers	

Dossier: Vivlio (D:)

Sélectionner un dossier Annuler

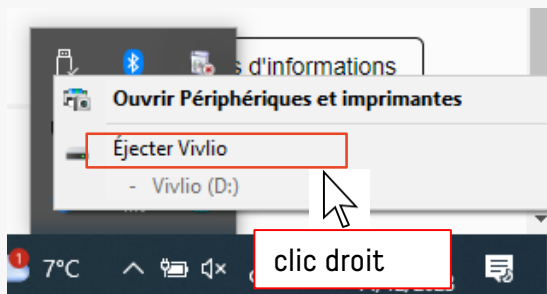
EMPRUNTER ET LIRE SUR LISEUSE AVEC VERROU NUMÉRIQUE LCP

Liseuse Vivlio Touch

Déconnecter la liseuse

21

Déconnecter la liseuse de
l'ordinateur



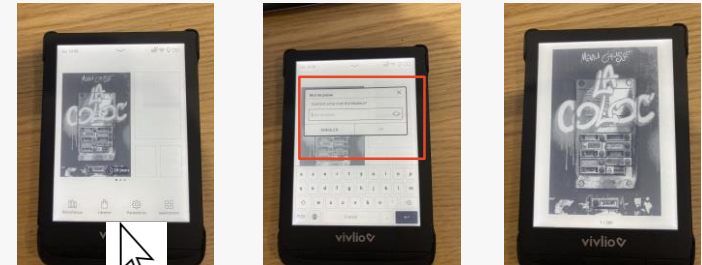
22

Débrancher le câble de la liseuse



23

Cliquer sur le titre du livre. **Si un mot de passe est
demandé**, saisir son n° d'utilisateur numothèque



LA TROUSSE DE SECOURS POUR LISEUSE UTILISANT LE VERROU NUMÉRIQUE LCP

Liseuse Vivlio Touch

La rubrique d'aide de Bibook

Accueil

Catalogue

Sélections

Avis des bibliothécaires

Aide

Guides de démarrage

Guides de démarrage selon le mode de lecture

Lire sur une liseuse

Lire sur une liseuse Vivlio/PocketBook, Tolino ou Bookeen DIVA

Accès direct à la
rubrique d'aide

CONTACT

Une question ? Une remarque ?
Contacter l'Assistance numothèque via [ce formulaire en ligne](#).

