

EMPRUNTER ET LIRE DES LIVRES AVEC LA NUMOTHÈQUE GRENOBLE-ALPES

iPhone et iPad

LES CONDITIONS DE PRÊT SUR LA NUMOTHÈQUE GRENOBLE-ALPES



Réserver

Prêt de 10 livres
simultanément

Pour 29 jours

Réservation des titres qui
sont indisponibles

*Prolongation des prêts
impossible*

LE PRÊT DE LIVRES NUMÉRIQUES EN BIBLIOTHÈQUE

Comment ça fonctionne ?

- Le prêt numérique en bibliothèque (**PNB**) est un **dispositif national**.



- Les modalités de prêt numérique sont gérées par des **verrous numériques** (ou DRM, pour Digital Rights Management)



- **2 verrous existent** :
 - ACS (Adobe Content Server)
 - LCP (Licensed Content Protection)



- Ces verrous sont intégrés aux livres pour **contrôler les paramètres de prêt** (durée de la licence, nb de prêt par livre, nb de prêt simultanés...). Les **éditeurs** fixent ces modalités.

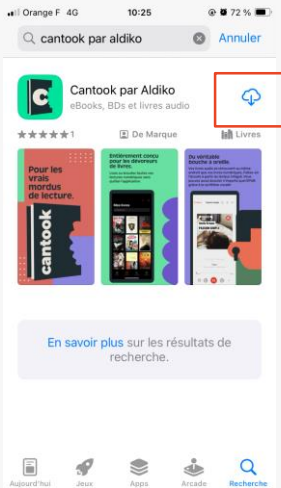


EMPRUNTER ET LIRE SUR iPhone ET iPad


Lors de la première utilisation de l'application de lecture Cantook par Aldiko avec la numothèque

01

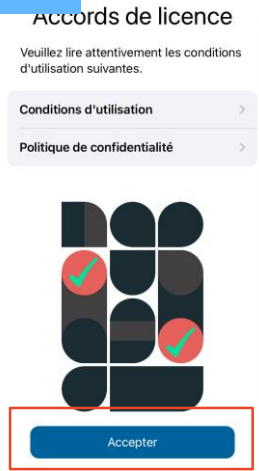
Installer l'application Cantook par Aldiko sur la tablette ou le smartphone



02



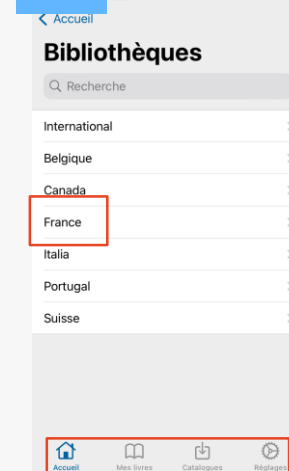
03



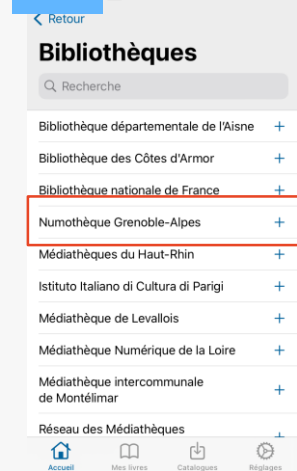
04



05



06

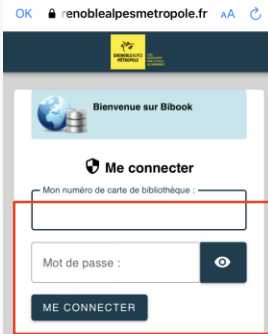


EMPRUNTER ET LIRE SUR **IPHONE ET IPAD**

Lors de la première utilisation de l'application de lecture Cantook par Aldiko avec la numothèque

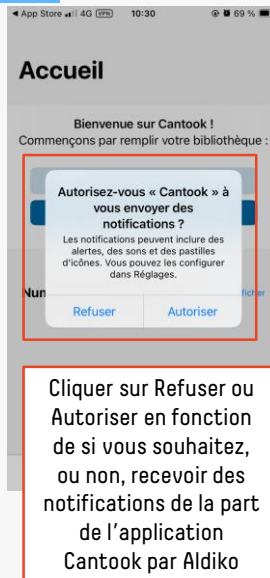
07

Se connecter à son compte numothèque depuis l'application Cantook par Aldiko



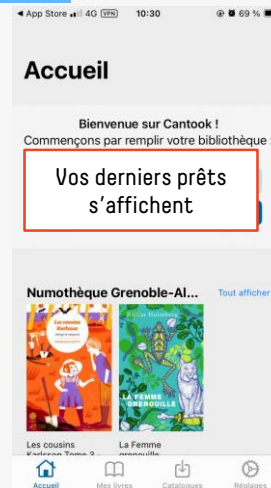
Saisir le n° de carte de bibliothèque associé au compte numothèque

08



Cliquer sur Refuser ou Autoriser en fonction de si vous souhaitez, ou non, recevoir des notifications de la part de l'application Cantook par Aldiko

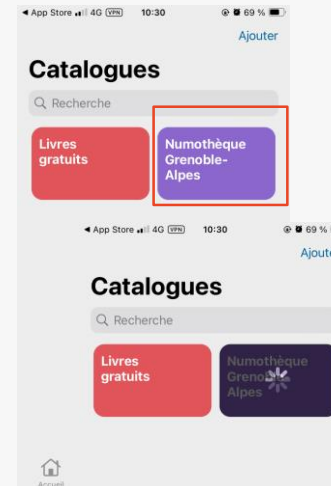
09



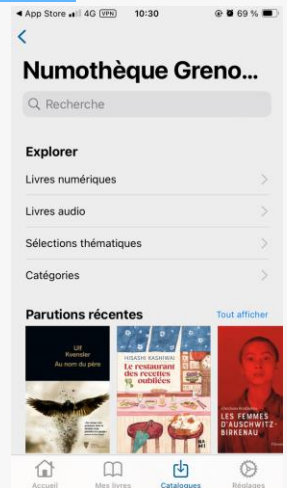
Vos derniers prêts s'affichent

10

Afficher le catalogue Bibook dans l'application



11



EMPRUNTER ET LIRE SUR **iPHONE** ET **iPAD**

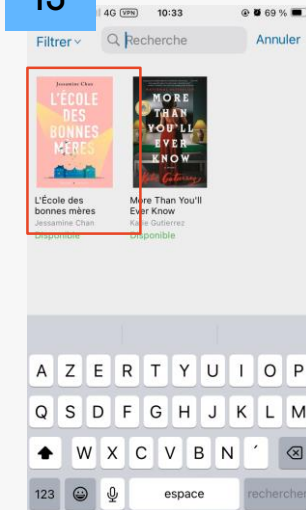
Une fois Cantook par Aldiko installée et la connexion au compte numothèque réalisée

12

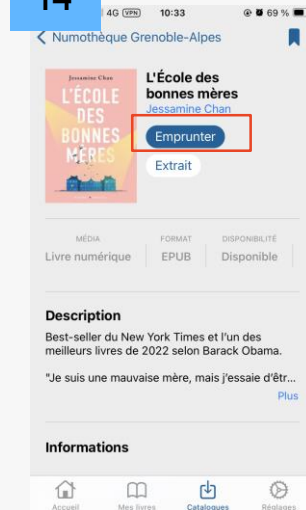
Rechercher des livres à emprunter directement depuis l'application



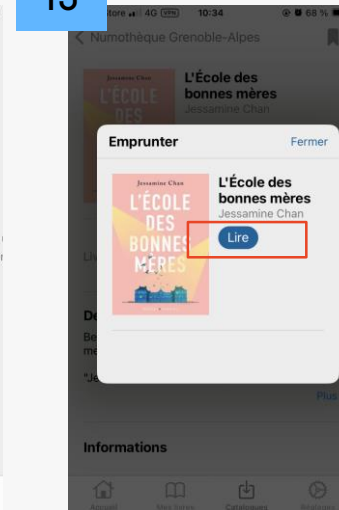
13



14



15



16

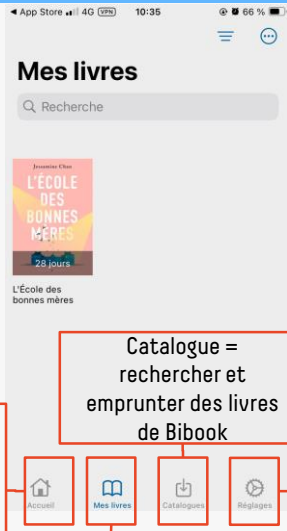


EMPRUNTER ET LIRE SUR **iPHONE** ET **iPAD**

Une fois Cantook par Aldiko installée et la connexion au compte numothèque réalisée

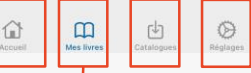
17

Utiliser l'application pour lire les livres empruntés, rechercher et emprunter de nouveaux livres



Catalogue = rechercher et emprunter des livres de Bibook

Accueil = prêts en cours en attente de téléchargement

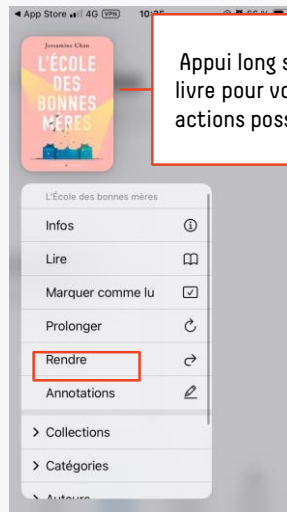


Mes livres = prêts téléchargés sur l'appareil

Réglages = accès aux préférences, aux infos du compte...

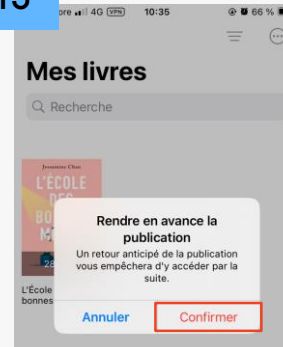
18

Rendre un livre depuis l'application.
La prolongation est impossible.



Appui long sur le livre pour voir les actions possibles

19



Certains éditeurs ne permettent pas le retour anticipé de leurs livres. Ils seront alors retournés automatiquement au bout de 29 jours

LA TROUSSE DE SECOURS **iPHONE ET IPAD**

La rubrique d'aide de Bibook



Guides de démarrage

Guides de démarrage selon le mode de lecture

Lire sur une tablette ou un téléphone iOS (Apple)

Accès direct à la rubrique d'aide

CONTACT

Une question ? Une remarque ?
Contacter l'Assistance numothèque via [ce formulaire en ligne](#).

