

EMPRUNTER ET LIRE DES LIVRES AVEC LA NUMOTHÈQUE GRENOBLE-ALPES

Tablette et smartphone sous Android

LES CONDITIONS DE PRÊT SUR LA NUMOTHÈQUE GRENOBLE-ALPES



Réserver

Prêt de 10 livres
simultanément

Pour 29 jours

Réservation des titres qui
sont indisponibles

*Prolongation des prêts
impossible*

LE PRÊT DE LIVRES NUMÉRIQUES EN BIBLIOTHÈQUE

Comment ça fonctionne ?

- Le prêt numérique en bibliothèque (**PNB**) est un **dispositif national**.



- Les modalités de prêt numérique sont gérées par des **verrous numériques** (ou DRM, pour Digital Rights Management)



- **2 verrous existent** :
 - ACS (Adobe Content Server)
 - LCP (Licensed Content Protection)



- Ces verrous sont intégrés aux livres pour **contrôler les paramètres de prêt** (durée de la licence, nb de prêt par livre, nb de prêt simultanés...). Les **éditeurs** fixent ces modalités.

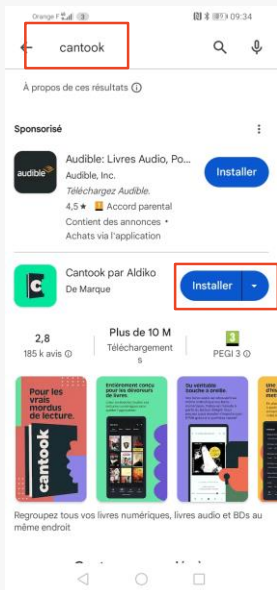


EMPRUNTER ET LIRE SUR TABLETTE ET SMARTPHONE **ANDROID**

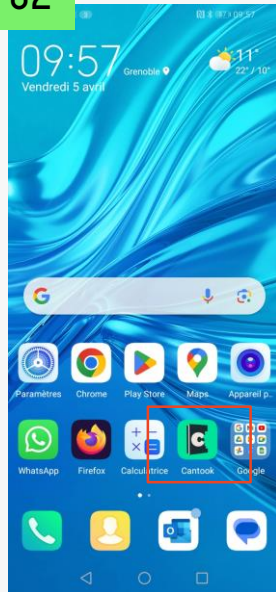
Lors de la première utilisation de l'application de lecture Cantook par Aldiko avec la numothèque

01

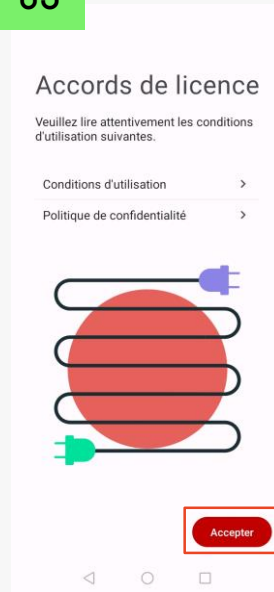
Installer l'application
Cantook par Aldiko sur la
tablette ou le smartphone



02

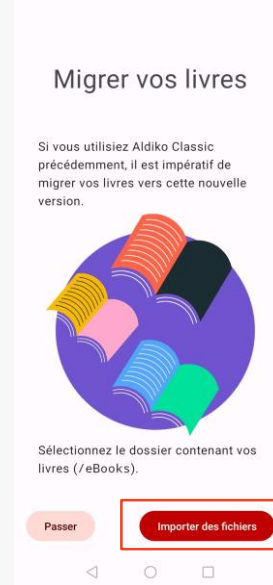


03

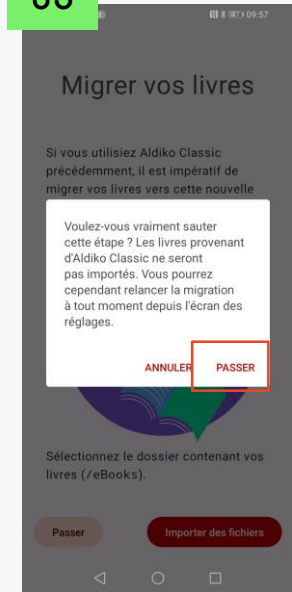


04

Passer cette étape, sauf si
vous avez acheté des livres
depuis cette application



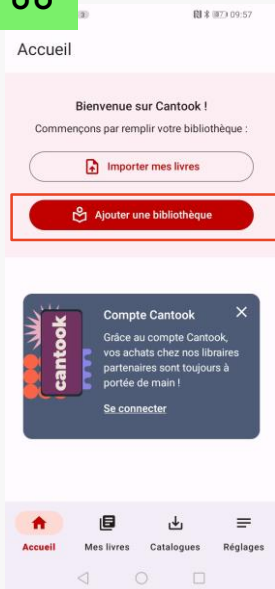
05



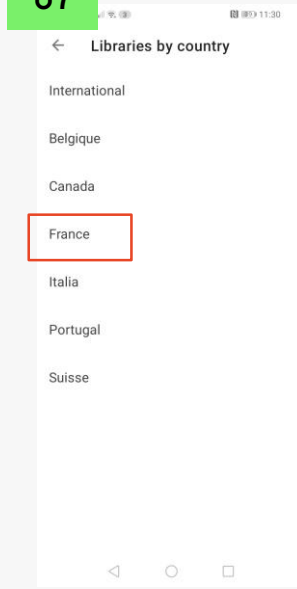
EMPRUNTER ET LIRE SUR TABLETTE ET SMARTPHONE **ANDROID**

Lors de la première utilisation de l'application de lecture Cantook par Aldiko avec la numothèque

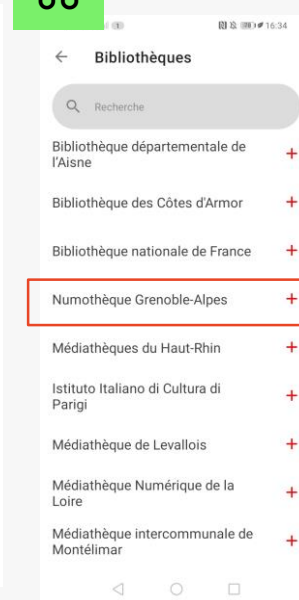
06



07



08



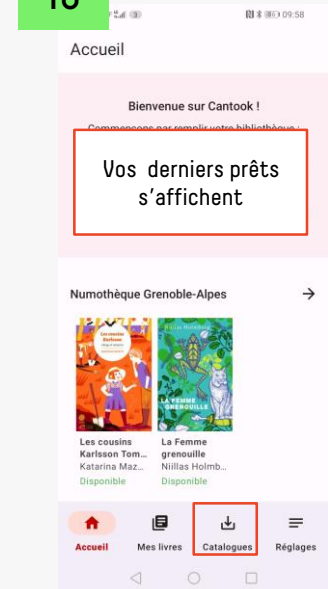
09

Se connecter à son compte numothèque depuis l'application Cantook par Aldiko



Saisir le n° de carte de bibliothèque associé au compte numothèque

10

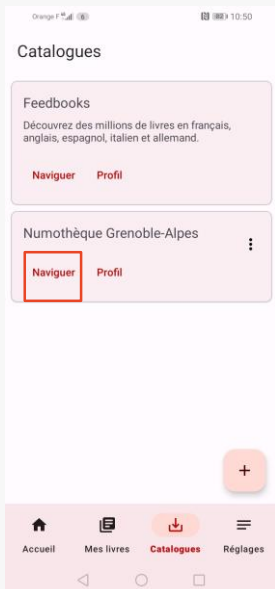


EMPRUNTER ET LIRE SUR TABLETTE ET SMARTPHONE **ANDROID**

Une fois Cantook par Aldiko installée et la connexion au compte numothèque réalisée

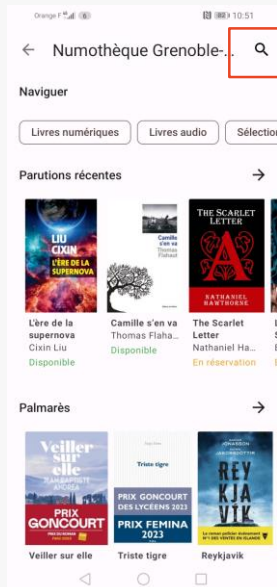
11

Afficher le catalogue Bibook dans l'application

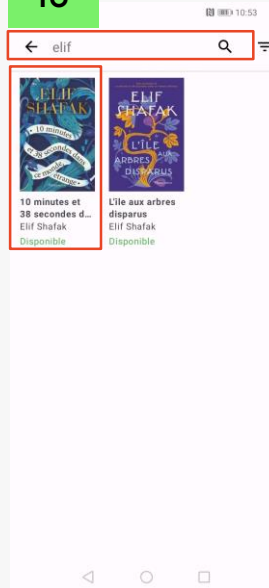


12

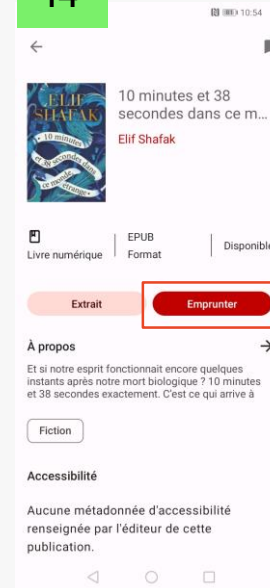
Rechercher dans le catalogue Bibook accessible directement depuis l'application Cantook par Aldiko



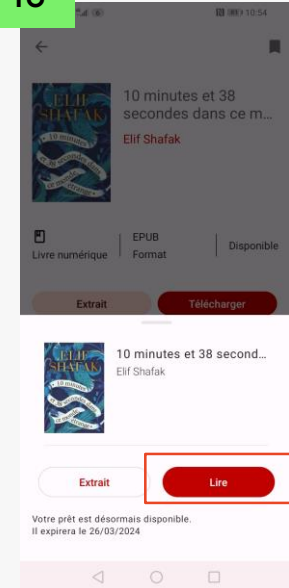
13




14



15



16

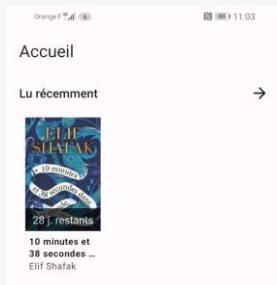


EMPRUNTER ET LIRE SUR TABLETTE ET SMARTPHONE **ANDROID**

Une fois Cantook par Aldiko installée et la connexion au compte numothèque réalisée

17

Utiliser l'application pour lire les livres empruntés, rechercher et emprunter de nouveaux livres



Accueil = prêts en cours en attente de téléchargement

Mes livres = prêts téléchargés sur l'appareil

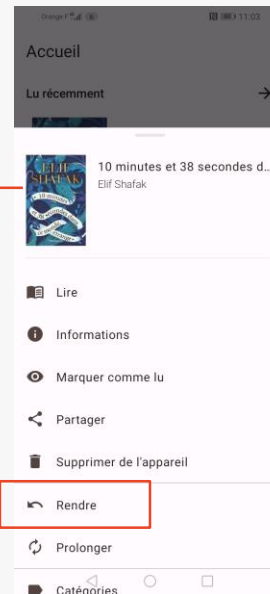
Catalogue = rechercher et emprunter des livres sur Bibook

Réglages = accès aux préférences, aux infos du compte...



18

Rendre un livre depuis l'application.
La prolongation est impossible.



Appui long sur le livre pour voir les actions possibles

19



Certains éditeurs ne permettent pas le retour anticipé de leurs livres. Ils seront alors retournés automatiquement au bout de 29 jours

LA TROUSSE DE SECOURS **ANDROID**

La rubrique d'aide de Bibook

Accueil Catalogue Sélections Avis des bibliothécaires **Aide**

Guides de démarrage

Guides de démarrage selon le mode de lecture

Lire sur une tablette ou un téléphone Android (Google)

Accès direct à la rubrique d'aide

CONTACT

Une question ? Une remarque ?
Contacter l'Assistance numothèque via [ce formulaire en ligne](#).

